



維聖資訊
CLICK-AP Software

玄奘大學

數位學習 I-LEARN 平臺

操作說明

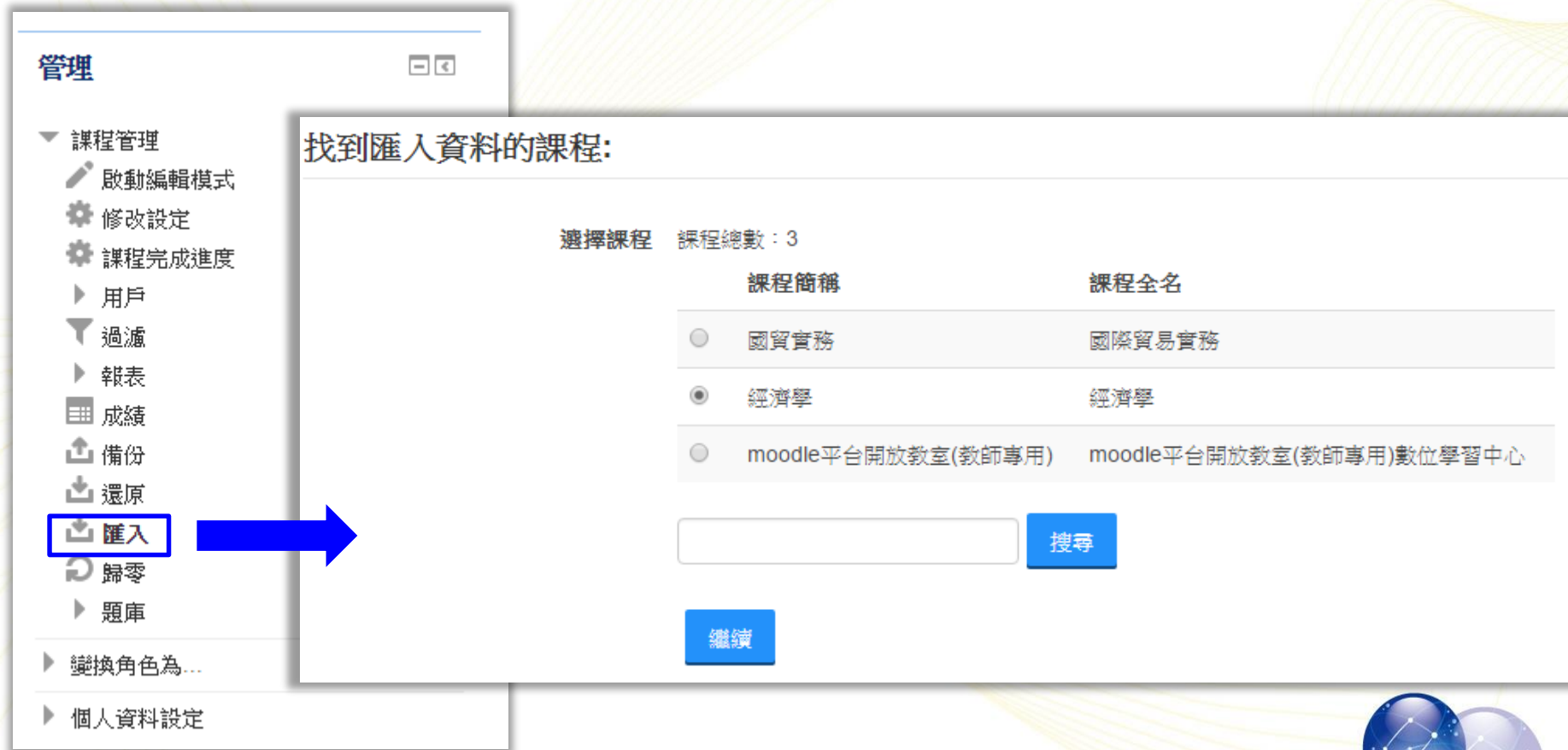
維聖資訊科技股份有限公司





課程匯入

- 於被匯入的課程，在課程管理中，點選匯入。



管理

課程管理

- 啟動編輯模式
- 修改設定
- 課程完成進度
- 用戶
- 過濾
- 報表
- 成績
- 備份
- 還原
- 匯入**
- 歸零
- 題庫

變換角色為...

個人資料設定

找到匯入資料的課程:

選擇課程 課程總數: 3

| 課程簡稱 | 課程全名 |
|--|--------------------------|
| <input type="radio"/> 國貿實務 | 國際貿易實務 |
| <input checked="" type="radio"/> 經濟學 | 經濟學 |
| <input type="radio"/> moodle平台開放教室(教師專用) | moodle平台開放教室(教師專用)數位學習中心 |

搜尋

繼續

1. 課程選擇 ▶ 2. 初始設定 ▶ 3. 架構設定 ▶ 4. 確認和檢查 ▶ 5. 進行匯入 ▶ 6. 完成

備份設定

包含各種活動和資源



包含各種區塊



包含過濾器



包含行事曆事件



包含題庫



取消

下一個

1. 課程選擇 ▶ 2. 初始設定 ▶ 3. 架構設定 ▶ 4. 確認和檢查 ▶ 5. 進行匯入 ▶ 6. 完成


包含：

選取

所有 / 無 (顯示類型的選項)

一般




公佈欄 




單元一



經濟新定義 



淺談經濟學 




ch1 



單元六



總合供給與總合需求模型 



先前的

取消

下一個

1. 課程選擇 ▶ 2. 初始設定 ▶ 3. 架構設定 ▶ 4. 確認和檢查 ▶ 5. 進行匯入 ▶ 6. 完成

備份設定

包含各種活動和資源



包含各種區塊



包含過濾器



包含行事曆事件




包含題庫



包含項目：

一般




公佈欄 



單元六



總合供給與總合需求模型 



先前的


取消

執行匯入



1. 課程選擇 ▶ 2. 初始設定 ▶ 3. 架構設定 ▶ 4. 確認和檢查 ▶ 5. 進行匯入 ▶ 6. 完成
13.46 sec

53.63%



匯入已經完成，請擊點繼續以回到課程。

繼續



維聖資訊
CLICK-AP Software

~ 感謝聆聽 敬請指教 ~

維聖資訊科技股份有限公司

CLICK-AP Learning Technology Co., Ltd

電話：(04) 36080088

傳真：(04) 22363268

官網：<https://www.click-ap.com/>



維聖資訊科技股份有限公司

專業 品質 服務 創新